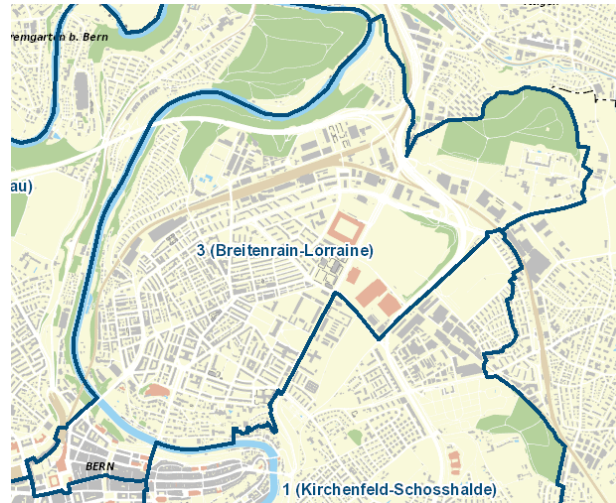


Schulraumentwicklung

Schulkreis 3 Breitenrain – Lorraine



Quartierkommission DIALOG Nord, 19.9.2018

Schulraumentwicklung ganzer Schulkreis 3

Zunahme Anzahl Klassen:

heute 2018: 87 Klassen

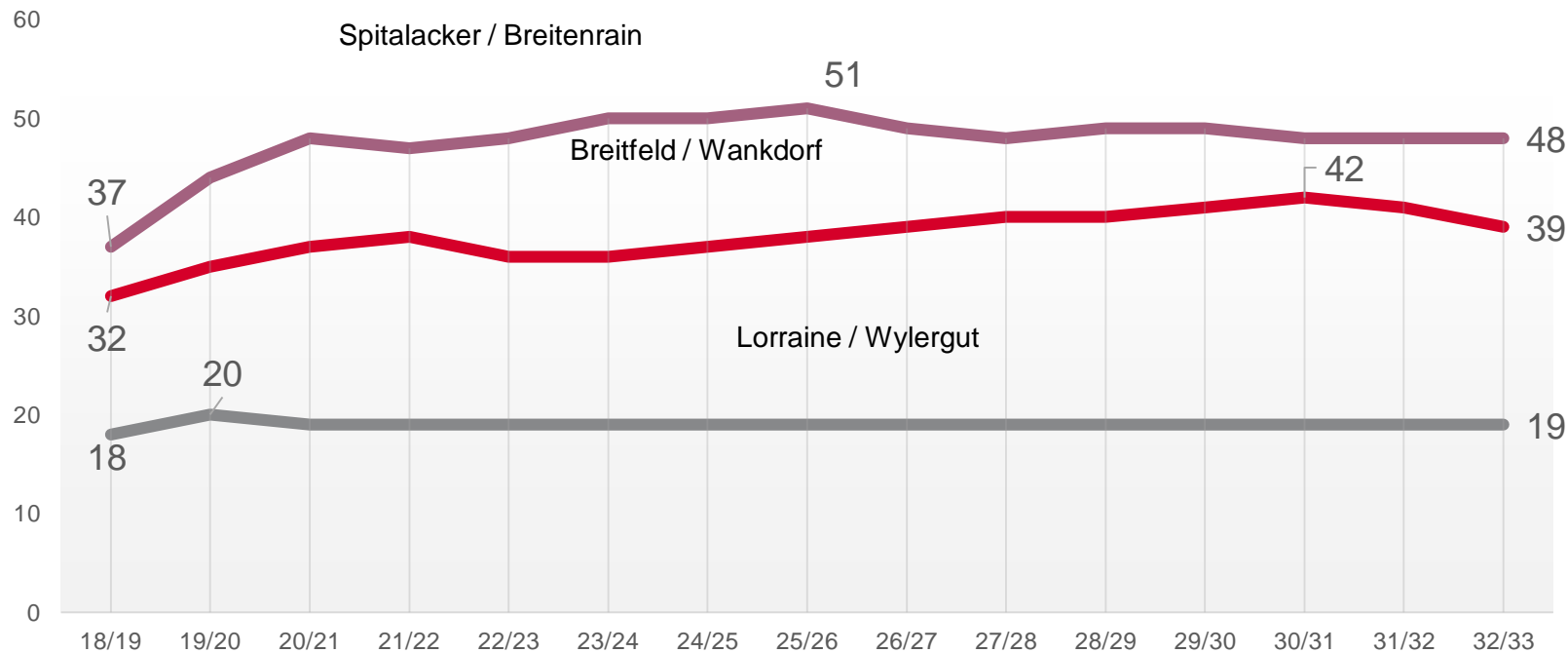
in 4 Jahren 2022: 103 Klassen **+ 16 Klassen**

in 14 Jahren 2032: 106 Klassen **+ 3 Klassen**

total + 19 Klassen

Unterschiedliche Entwicklungen in den Schulstandorten

Klassenprognosen Schulkreis 3 2018 - 2032



Schulraumentwicklung Schulstandorte

Spitalacker/Breitenrain

Erweiterung Schulhaus Spitalacker: aktuell im Bau




Schulhaus Breitenrain: Anpassung für Basisstufen




Provisorium Kirchgemeindehaus Johannes: 2 Klassen bis 2020



Kindergärten Spitalacker 1+2 und 3: Anpassung für Basisstufen
in Planung



Vergrößerung Tagesschule Spitalacker in Feuerwehrkaserne
in Planung



Schulraumentwicklung Schulstandorte

Spitalacker/Breitenrain

Spitalacker/Breitenrain		15/16	16/17	17/18	18/19	19/20	20/21	21/22	22/23	23/24	24/25	25/26	26/27	27/28	28/29	29/30	30/31	31/32	32/33
	Zyklus 1	16	18	17	18	21	22	22	22	22	21	20	20	20	20	20	20	20	20
	Zyklus 2	11	11	13	14	16	18	17	17	19	19	20	19	18	17	17	17	17	17
	Zyklus 3	7	7	6	5	7	8	8	9	11	10	11	10	10	12	12	11	11	11
	EK																		
	KbF																		
	Klassen-Prognose	34	36	36	37	44	48	47	48	50	50	51	49	48	49	49	48	48	48
	inkl. KbF/EK	34	36	36	37	44	47	48	48	50	50	51	49	48	49	49	48	48	48
Potenzial Schulhaus																			
VS Spitalacker	<i>22 nach San 2f</i>	23	23	23	23	23	21	21	21	21	21	21	21	21	21	21	21	21	21
VS Spitalacker Erg/neubau	15						15	15	15	15	15	15	15	15	15	15	15	15	15
KG Spitalacker 1+2	2	2	2	2	2	2	2	2	2	2	2	2	2	2	2	2	2	2	2
KG Spitalacker 3	1	1	1	1	1	1	1	1	1	1	1	1	1	1	1	1	1	1	1
VS Breitenrain	6	6	6	6	6	6	6	6	6	6	6	6	6	6	6	6	6	6	6
KG Breitenrain 1-3	3	2	3	3	3	3	3	3	3	3	3	3	3	3	3	3	3	3	3
Provisorium KGH Johannes	2				2	2													
KG Aarhof	1	1	1	1															
Total Schulraumpotenzial		35	36	36	37	37	48	48	48	48	48	48	48	48	48	48	48	48	48



Wachstum vor allem in den nächsten Jahren, danach konstant.
 Raumdefizit vorübergehend 1 – 2 Klassen
 (mögliche Massnahmen: Zumieten oder Nutzung Mehrzweckräume)
 Raumbedarf SJ 2019/20: eff. Klassenzahl + Massnahmen werden genau geprüft

Schulraumentwicklung Schulstandorte

Lorraine / Wylergut

Sanierung Schulhaus Steckgut: in Planung

Sanierung Kindergarten Wylergut: in Planung



Schulraumentwicklung Schulstandorte

Lorraine / Wylergut

Lorraine/Wylergut		15/16	16/17	17/18	18/19	19/20	20/21	21/22	22/23	23/24	24/25	25/26	26/27	27/28	28/29	29/30	30/31	31/32	32/33
	Zyklus 1	8,3	9	8	8	9	8	8	8	8	8	8	8	8	8	8	8	8	8
	Zyklus 2	6,6	7	8	7	8	8	8	8	8	8	8	8	8	8	8	8	8	8
	Zyklus 3	3	3	3	3	3	3	3	3	3	3	3	3	3	3	3	3	3	3
	EK																		
	KbF																		
	Klassen-Prognose	17	19	19	18	20	19	19	19	19	19	19	19	19	19	19	19	19	19
	inkl. KbF/EK	17	19	19	18	20	19	19	19	19	19	19	19	19	19	19	19	19	19
Potenzial Schulhaus																			
KG Wylergut	2	2	2	2	2	0	2	2	2	2	2	2	2	2	2	2	2	2	2
Provisorium KG Wylergut	2					2													
VS Wylergut	5	5	5	5	5	5	5	5	5	5	5	5	5	5	5	5	5	5	5
VS Lorraine	9	8	8	9	9	9	9	9	9	9	9	9	9	9	9	9	9	9	9
VS Steckgut	4	4	4	4	4	4	0	0	4	4	4	4	4	4	4	4	4	4	4
Provisorium VS Steckgut	4						4	4											
Total Schulraumpotenzial		19	19	20	20	20	20	20	20	20	20	20	20	20	20	20	20	20	20

Konstante Klassenzahl
 Ausreichendes Raumangebot

Schulraumentwicklung Schulstandorte

Breitfeld / Wankdorf

Sanierung VS Markus / Kindergärten Tellstrasse
in Planung



Schulraumentwicklung Schulstandorte

Breitfeld / Wankdorf

Breitfeld/Wankdorf		15/16	16/17	17/18	18/19	19/20	20/21	21/22	22/23	23/24	24/25	25/26	26/27	27/28	28/29	29/30	30/31	31/32	32/33
Zyklus 1		12.5	12	12	12	14	15	16	16	16	14	14	15	16	15	16	16	16	14
Zyklus 2		8.5	9	10	11	12	12	12	10	13	14	14	14	14	12	12	12	12	12
Zyklus 3		8	8	7	7	7	8	8	8	8	8	8	8	8	11	11	12	11	11
EK		2																	
KbF		2	2	2	2	2	2	2	2	2	2	2	2	2	2	2	2	2	2
Klassen-Prognose		29	29	29	30	33	35	36	34	34	35	36	37	38	38	39	40	39	37
inkl. KbF/EK		31	31	31	32	35	37	38	36	37	38	39	40	40	41	42	41	39	
Potenzial Schulhaus																			
VS Wankdorf	17	16	16	16	16	17	17	17	17	17	17	17	17	17	17	17	17	17	17
VS Markus/KG Tellstr	5 <i>nach Sanf</i>	5	5	5	5	5	5	0	0	6	6	6	6	6	6	6	6	6	6
Prov. VS Markus/KG Tellstr	5							5	5										
VS Breitfeld	11	11	11	11	11	11	11	11	11	11	11	11	11	11	11	11	11	11	11
KG Breitfeld	2	2	2	2	2	2	2	2	2	2	2	2	2	2	2	2	2	2	2
Total Schulraumpotenzial		34	34	34	34	35	35	35	35	36	36	36	36	36	36	36	36	36	36

In den letzten Jahren starke Zunahme des erwarteten Bevölkerungswachstums.
 Im Entwicklungsschwerpunkt Wankdorf sind zusätzliche Wohnungen geplant:
 → weiterhin steigende Schülerzahlen.
 Raumdefizit zeichnet sich ab.
 Zusätzlicher Schul- und Turnraum ist bestellt.

Besten Dank für Ihre Aufmerksamkeit

Fragen?